

Leggi molte volte il testo fino a quando la lettura diventa scorrevole. Dividi due facciate del quaderno ciascuna in tre parti e disegna le 6 sequenze del racconto. Per disegnare l'albero usa la tecnica di Leonardo Da Vinci !!

## L'ALBERO

1- C' era una volta un albero molto giovane che viveva in una grande città.

L'albero viveva in un piccolo cortile, in mezzo a tante case alte e grigie.

2- Era primavera, e il piccolo albero era molto felice.

Ogni giorno gli spuntava una nuova fogliolina.

L' albero non permetteva a nessuno di avvicinarsi : aveva paura di rovinarsi le foglie .

Gli uccellini erano molto arrabbiati per questo.

Anche i gatti erano molto offesi.

3- Quando arrivò l'estate, le foglie del piccolo albero vanitoso erano diventate splendide!

4- Poi arrivò l'autunno , con i suoi nuvoloni, e il piccolo albero vide una cosa terribile.....Le sue belle foglie erano diventate tutte gialle.

5- Il piccolo albero era disperato . Per fortuna passava di là Ada, la vecchia cornacchia.

La cornacchia spiegò al piccolo albero che le sue foglie sarebbero ritornate a primavera.

Più belle di prima.

Allora lui fece una promessa ....

6- Quando tornò la primavera tutti gli uccellini ed i gatti del quartiere furono invitati ad una festa.

Scrivo la data

METTIAMO INSIEME (+)

$$00 + 000 = 00000$$

$$2 + 3 = 5$$

---

$$0000 + 00 =$$

$$4 + 2 =$$

---

$$\begin{array}{l} 000 \\ 000 \end{array} + 0 =$$

$$6 + 1 =$$


---

$$+ 00 =$$


$$0 + 2 =$$

CONTINUO DA SOLO/A  
CON ALTRE 5 ADDIZIO  
NI =

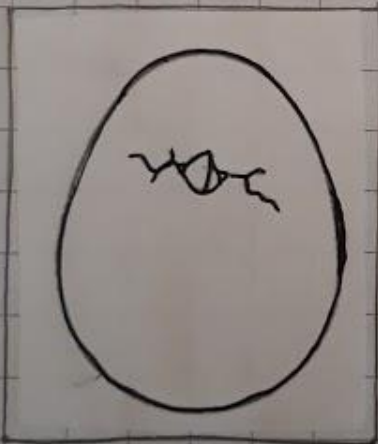
Alla fine del lavoro fare questa cornicetta  
e colorarla



# LA SETTIMANA DEL PULCINO



LUNEDÌ  
CHIUSIN  
CHIUSINO



MARTEDÌ  
BUCO L'OVINO



SPUNTO  
FUORI IL  
MERCOLEDÌ



PIO PIO

PIO

IL GIOVEDÌ



VENERDÌ

UN BEL

SALTI NO



BECCO'

SABATO

UN GRANINO



LA DOMENICA

MATTINA

AVEVA GIÀ

LA CRESTINA

**INGLESE:**

APRI IL LINK, SCRIVI EASTER SULLA CASELLA DI RICERCA,  
ASCOLTA BENE E RIPETI TUTTE LE PAROLE CHE SENTI  
DIRE, POI CERCA DI RICORDARLE.

RICORDATI DI FARE SOLO match up 1 e 3!

<http://learningchocolate.com/>